

**CONTUL DE EXECUTIE AL BUGETULUI LOCAL - CHELTUIELI
SECTIUNEA DE FUNCTIONARE**

30.06.2014

Pag. 1 - lei-

Capi- tol	Sub- capi- tol	Pa- ra- graf	Gru- pa / Titlu	Ar- ti- col	Ali- ne- at	Denumire indicator	Credite de angajament	Credite bugetare		Angajamente bugetare	Angajamente legale	Plati efectuate	Angajamente legale de platit	Cheltuieli efective
								anuale aprobate la finele perioadei de raportare	trimestriale definitive					
A						B	I	2	3	4	5	6	7=5-6	8
5002						TOTAL CHELTUIELI		106.396.000	56.679.000	64.793.595	64.793.595	47.289.095	17.504.500	47.825.139
	01					CHELTUIELI CURENTE		106.396.000	56.679.000	64.852.771	64.852.771	47.348.271	17.504.500	47.825.139
	10					TITLUL I CHELTUIELI DE PERSONAL		24.138.000	12.669.000	23.980.188	23.980.188	11.679.580	12.300.608	11.664.295
	20					TITLUL II BUNURI SI SERVICII		23.058.000	12.148.000	11.418.216	11.418.216	6.715.313	4.702.903	6.786.937
	50					TITLUL V FONDURI DE REZERVA		500.000	200.000					
	51					TITLUL VI TRANSFERURI INTRE UNITATI ALE ADMINISTRATIEI PUBLICE		9.029.000	4.907.000	4.463.000	4.463.000	4.463.000		4.463.000
	55					TITLUL VII ALTE TRANSFERURI		2.642.000	1.146.000	872.552	872.552	872.552		872.552
	57					TITLUL VIII ASISTENTA SOCIALA		43.004.000	23.449.000	22.353.553	22.353.553	21.852.564	500.989	22.273.093
	59					TITLUL IX ALTE CHELTUIELI		4.025.000	2.160.000	1.765.262	1.765.262	1.765.262		1.765.262
	84					PLATI EFECTUATE IN ANII PRECEDENTI SI RECUPERATE IN ANUL CURENT				-59.176	-59.176	-59.176		
	85					Titlu XVIII PLATI EFECTUATE IN ANII PRECEDENTI SI RECUPERATE IN ANUL CURENT				-59.176	-59.176	-59.176		
5100	02					Partea I-a SERVICII PUBLICE GENERALE		13.515.000	7.431.000	8.297.096	8.297.096	5.152.177	3.144.919	5.200.172
5102						AUTORITATI PUBLICE SI ACTIUNI EXTERNE		12.327.000	6.892.000	7.988.096	7.988.096	4.843.177	3.144.919	4.891.172
	01					CHELTUIELI CURENTE		12.327.000	6.892.000	8.011.753	8.011.753	4.866.834	3.144.919	4.891.172
	10					TITLUL I CHELTUIELI DE PERSONAL		5.800.000	3.340.000	5.646.724	5.646.724	2.676.449	2.970.275	2.686.418
	10	01				Cheltuieli salariale in bani		4.623.000	2.658.000	4.469.724	4.469.724	2.131.517	2.338.207	2.137.631
	10	01	01			Salarii de baza		3.840.000	2.190.000	3.840.000	3.840.000	1.844.083	1.995.917	1.856.844
	10	01	05			Sporuri pentru conditii de munca		203.000	104.000	203.000	203.000	99.994	103.006	100.777
	10	01	06			Alte sporuri		5.000	3.000	5.000	5.000	2.028	2.972	1.901
	10	01	12			Indemnizatii platite unor persoane din afara unitatii		417.000	220.000	417.000	417.000	180.688	236.312	177.398
	10	01	13			Indemnizatii de delegare		15.000	11.000	730	730	730		711
	10	01	30			Alte drepturi salariale in bani		143.000	130.000	3.994	3.994	3.994		
	10	03				Contributii		1.177.000	682.000	1.177.000	1.177.000	544.932	632.068	548.787

Capi- tol	Sub- capi- tol	Pa- ra- graf	Gru- pa / Titlu	Ar- ti- col	Ali- ne- at	Denumire indicator	Credite de angajament	Credite bugetare		Angajamente bugetare	Angajamente legale	Plati efectuate	Angajamente legale de platit	Cheltuieli efective
								anuale aprobrate la finele perioadei de raportare	trimestriale definitive					
A						B	1	2	3	4	5	6	7=5-6	8
			10	03	01	Contributii de asigurari sociale de stat		872.500	506.500	872.500	872.500	405.288	467.212	408.405
			10	03	02	Contributii de asigurari de somaj		22.000	13.000	22.000	22.000	9.570	12.430	9.637
			10	03	03	Contributii de asigurari sociale de sanatate		240.200	138.000	240.200	240.200	110.608	129.592	111.141
			10	03	04	Contributii de asigurari pentru accidente de munca si boli profesionale		6.500	3.800	6.500	6.500	2.924	3.576	2.947
			10	03	06	Contributii pentru concedii si indemnizatii		35.800	20.700	35.800	35.800	16.542	19.258	16.657
			20			TITLUL II BUNURI SI SERVICII		5.400.000	2.769.000	1.892.781	1.892.781	1.718.137	174.644	1.732.506
			20	01		Bunuri si servicii		2.983.000	1.837.000	1.527.442	1.527.442	1.352.798	174.644	1.370.542
			20	01	01	Furnituri de birou		30.000	20.000	2.884	2.884	2.884		7.210
			20	01	02	Materiale pentru curatenie		25.000	17.000	66	66	66		7.032
			20	01	03	Incalzit, iluminat si forta motrica		600.000	500.000	219.277	219.277	219.277		219.277
			20	01	04	Apa, canal si salubritate		50.000	30.000	16.847	16.847	16.847		16.847
			20	01	05	Carburanti si lubrifianti		50.000	30.000	23.833	23.833	23.833		23.843
			20	01	06	Piese de schimb		10.000	7.000					
			20	01	08	Posta, telecomunicatii, radio, tv, internet		80.000	55.000	30.448	30.448	30.448		29.575
			20	01	09	Materiale si prestari de servicii cu caracter functional		160.000	100.000	68.363	68.363	68.363		76.456
			20	01	30	Alte bunuri si servicii pentru intretinere si functionare		1.978.000	1.078.000	1.165.724	1.165.724	991.080	174.644	990.302
			20	02		Reparatii curente		1.652.000	415.000	116.437	116.437	116.437		116.437
			20	05		Bunuri de natura obiectelor de inventar		150.000	75.000	19.026	19.026	19.026		4.603
			20	05	01	Uniforme si echipament		1.000	1.000					542
			20	05	30	Alte obiecte de inventar		149.000	74.000	19.026	19.026	19.026		4.061
			20	06		Deplasari, detasari, transferari		80.000	40.000	7.950	7.950	7.950		7.811

Capi- tol	Sub- capi- tol	Pa- ra- graf	Gru- pa / Titlu	Ar- ti- col	Ali- ne- at	Denumire indicator	Credite de angajament	Credite bugetare		Angajamente bugetare	Angajamente legale	Plati efectuate	Angajamente legale de platit	Cheltuieli efective
								anuale aprobate la finele perioadei de raportare	trimestriale definitive					
A						B	1	2	3	4	5	6	7=5-6	8
			20	06	01	Deplasari interne, detasari, transferari		40.000	20.000	7.950	7.950	7.950		7.811
			20	06	02	Deplasari in strainatate		40.000	20.000					
			20	11		Carti, publicatii si materiale documentare		50.000	25.000	3.130	3.130	3.130		14.211
			20	12		Consultanta si expertiza		60.000	40.000	15.376	15.376	15.376		15.376
			20	13		Pregatire profesionala		50.000	30.000	1.570	1.570	1.570		1.570
			20	25		Cheltuieli judiciare si extrajudiciare derivate din actiuni in reprezentarea intereselor statului, potrivit dispozitiilor legale		250.000	208.000	156.450	156.450	156.450		156.450
			20	30		Alte cheltuieli		125.000	99.000	45.400	45.400	45.400		45.506
			20	30	01	Reclama si publicitate		32.000	25.000	7.331	7.331	7.331		7.331
			20	30	02	Protocol si reprezentare		10.000	7.000	470	470	470		470
			20	30	03	Prime de asigurare non-viata		30.000	25.000	7.739	7.739	7.739		7.739
			20	30	07	Fondul Presedintelui/Fondul conducato- rului institutiei publice		3.000	2.000	50	50	50		50
			20	30	30	Alte cheltuieli cu bunuri si servicii		50.000	40.000	29.810	29.810	29.810		29.916
			55			TITLUL VII ALTE TRANSFERURI		1.027.000	683.000	410.180	410.180	410.180		410.180
			55	01		A. Transferuri interne		1.027.000	683.000	410.180	410.180	410.180		410.180
			55	01	18	Alte transferuri curente interne		1.027.000	683.000	410.180	410.180	410.180		410.180
			57			TITLUL VIII ASISTENTA SOCIALA		100.000	100.000	62.068	62.068	62.068		62.068
			57	02		Ajutoare sociale		100.000	100.000	62.068	62.068	62.068		62.068
			57	02	02	Ajutoare sociale in natura		100.000	100.000	62.068	62.068	62.068		62.068
			84			PLATI EFECTUATE IN ANII PRECEDENTI SI RECUPERATE IN ANUL CURENT				-23.657	-23.657	-23.657		
			85			Titlul XVIII PLATI EFECTUATE IN ANII PRECEDENTI SI RECUPERATE IN ANUL CURENT				-23.657	-23.657	-23.657		

Capi- tol	Sub- capi- tol	Pa- ra- graf	Gru- pa / Titlu	Ar- ti- col	Ali- ne- at	Denumire indicator	Credite de angajament	Credite bugetare		Angajamente bugetare	Angajamente legale	Plati efectuate	Angajamente legale de platit	Cheltuieli efective
								anuale aprobrate la finele perioadei de raportare	trimestriale definitive					
A						B	1	2	3	4	5	6	7=5-6	8
						caracter functional		23.200	12.200	5.896	5.896	5.896		5.896
			20	01	30	Alte bunuri si servicii pentru intretinere si functionare		96.000	61.000	43.667	43.667	43.667		43.667
			20	02		Reparatii curente		367.000	363.000	1.483	1.483	1.483		1.483
			20	05		Bunuri de natura obiectelor de inventar		14.600	14.600	910	910	910		
			20	05	30	Alte obiecte de inventar		14.600	14.600	910	910	910		
			20	11		Carti, publicatii si materiale documentare		4.000						1.059
			20	30		Alte cheltuieli		12.000	3.000	470	470	470		470
			20	30	02	Protocol si reprezentare		6.000	3.000	470	470	470		470
			20	30	03	Prime de asigurare non-viata		6.000						
6102						ORDINE PUBLICA SI SIGURANTA NATIONALA		500.000	310.000	195.523	195.523	195.523		155.681
			01			CHELTUIELI CURENTE		500.000	310.000	195.523	195.523	195.523		155.681
			20			TITLUL II BUNURI SI SERVICII		500.000	310.000	195.523	195.523	195.523		155.681
			20	01		Bunuri si servicii		312.000	160.000	131.674	131.674	131.674		131.683
			20	01	01	Furnituri de birou		5.000	3.000	2.076	2.076	2.076		2.076
			20	01	02	Materiale pentru curatenie		8.000	4.000	3.113	3.113	3.113		3.113
			20	01	03	Incalzit, iluminat si forta motrica		40.000	24.000	18.890	18.890	18.890		18.890
			20	01	04	Apa, canal si salubritate		5.000	3.000	2.007	2.007	2.007		2.007
			20	01	05	Carburanti si lubrifianti		70.000	35.000	27.180	27.180	27.180		27.190
			20	01	06	Piese de schimb		15.000	7.000	6.736	6.736	6.736		6.736
			20	01	08	Posta, telecomunicatii, radio, tv, internet		39.000	19.000	14.749	14.749	14.749		14.749
			20	01	09	Materiale si prestari de servicii cu caracter functional		30.000	15.000	12.511	12.511	12.511		12.511
			20	01	30	Alte bunuri si servicii pentru intretinere si functionare		100.000	50.000	44.412	44.412	44.412		44.411
			20	02		Reparatii curente		80.000	65.000	8.568	8.568	8.568		8.569

Capi- tol	Sub- capi- tol	Pa- ra- graf	Gru- pa / Titlu	Ar- ti- col	Ali- ne- at	Denumire indicator	Credite de angajament	Credite bugetare		Angajamente bugetare	Angajamente legale	Plati efectuate	Angajamente legale de platit	Cheltuieli efective
								anuale aprobrate la finele perioadei de raportare	trimestriale definitive					
A						B	1	2	3	4	5	6	7=5-6	8
			20	05		Bunuri de natura obiectelor de inventar		60.000	60.000	43.882	43.882	43.882		3.195
			20	05	01	Uniforme si echipament		10.000	10.000					
			20	05	30	Alte obiecte de inventar		50.000	50.000	43.882	43.882	43.882		3.195
			20	11		Carti, publicatii si materiale documentare		3.000						835
			20	30		Alte cheltuieli		45.000	25.000	11.399	11.399	11.399		11.399
			20	30	03	Prime de asigurare non-viata		45.000	25.000	11.399	11.399	11.399		11.399
6500	02					Partea III-a CHELTUIELI SOCIAL-CULTURALE		78.960.000	42.367.000	48.572.722	48.572.722	38.677.653	9.895.069	39.205.129
6502						INVATAMANT		14.800.000	8.099.000	10.917.744	10.917.744	7.157.351	3.760.393	7.648.823
				01		CHELTUIELI CURENTE		14.800.000	8.099.000	10.931.254	10.931.254	7.170.861	3.760.393	7.648.823
				10		TITLUL I CHELTUIELI DE PERSONAL		6.610.000	3.546.000	6.610.000	6.610.000	3.311.191	3.298.809	3.336.527
				10	01	Cheltuieli salariale in bani		5.214.000	2.764.500	5.214.000	5.214.000	2.601.311	2.612.689	2.616.013
				10	01	01	Salarii de baza	3.430.700	1.767.700	3.430.700	3.430.700	1.759.837	1.670.863	1.784.499
				10	01	05	Sporuri pentru conditii de munca	388.500	203.000	388.500	388.500	185.603	202.897	185.983
				10	01	06	Alte sporuri	21.000	9.000	21.000	21.000	6.198	14.802	6.497
				10	01	11	Fond aferent platii cu ora	495.300	317.300	495.300	495.300	286.760	208.540	296.414
				10	01	30	Alte drepturi salariale in bani	878.500	467.500	878.500	878.500	362.913	515.587	342.620
				10	03		Contributii	1.396.000	781.500	1.396.000	1.396.000	709.880	686.120	720.514
				10	03	01	Contributii de asigurari sociale de stat	1.023.600	556.200	1.023.600	1.023.600	540.359	483.241	545.060
				10	03	02	Contributii de asigurari de somaj	38.300	23.700	38.300	38.300	12.509	25.791	12.560
				10	03	03	Contributii de asigurari sociale de sanatate	270.600	165.000	270.600	270.600	134.960	135.640	136.033
				10	03	04	Contributii de asigurari pentru accidente de munca si boli profesionale	17.800	10.400	17.800	17.800	4.579	13.221	4.623
				10	03	06	Contributii pentru concedii si indemnizatii	45.700	26.200	45.700	45.700	17.473	28.227	22.238
			20			TITLUL II BUNURI SI SERVICII		607.000	352.000	258.683	258.683	258.683		258.478

Capi- tol	Sub- capi- tol	Pa- ra- graf	Gru- pa / Titlu	Ar- ti- col	Ali- ne- at	Denumire indicator	Credite de angajament	Credite bugetare		Angajamente bugetare	Angajamente legale	Plati efectuate	Angajamente legale de platit	Cheltuieli efective
								anuale aprobrate la finele perioadei de raportare	trimestriale definitive					
A						B	1	2	3	4	5	6	7=5-6	8
			20	01		Bunuri si servicii		452.000	320.500	242.359	242.359	242.359		242.029
			20	01	01	Furnituri de birou		22.000	11.000	3.387	3.387	3.387		1.650
			20	01	02	Materiale pentru curatenie		14.000	8.000					1.407
			20	01	03	Incalzit, iluminat si forta motrica		201.000	191.500	162.339	162.339	162.339		162.339
			20	01	04	Apa, canal si salubritate		28.500	17.500	10.356	10.356	10.356		10.356
			20	01	05	Carburanti si lubrifianti		8.500	4.500	3.082	3.082	3.082		3.082
			20	01	06	Piese de schimb		4.000	1.000	677	677	677		677
			20	01	07	Transport		15.000	10.000	7.355	7.355	7.355		7.355
			20	01	08	Posta, telecomunicatii, radio, tv, internet		22.000	13.500	9.409	9.409	9.409		9.409
			20	01	09	Materiale si prestari de servicii cu caracter functional		116.000	47.500	41.905	41.905	41.905		41.905
			20	01	30	Alte bunuri si servicii pentru intretinere si functionare		21.000	16.000	3.849	3.849	3.849		3.849
			20	02		Reparatii curente		75.000						
			20	03		Hrana		500	500					
			20	03	01	Hrana pentru oameni		500	500					
			20	04		Medicamente si materiale sanitare		500						
			20	04	01	Medicamente		500						
			20	05		Bunuri de natura obiectelor de inventar		8.000	1.000					
			20	05	30	Alte obiecte de inventar		8.000	1.000					
			20	06		Deplasari, detasari, transferari		3.500	3.000	190	190	190		190
			20	06	01	Deplasari interne, detasari, transferari		3.500	3.000	190	190	190		190
			20	11		Carti, publicatii si materiale documentare		2.500						
			20	13		Pregatire profesionala		23.000	5.000	1.000	1.000	1.000		1.000
			20	14		Protectia muncii		1.000						
			20	30		Alte cheltuieli		41.000	22.000	15.134	15.134	15.134		15.259


Capi- tol	Sub- capi- tol	Pa- ra- graf	Gru- pa / Titlu	Ar- ti- col	Ali- ne- at	Denumire indicator	Credite de angajament	Credite bugetare		Angajamente bugetare	Angajamente legale	Plati efectuate	Angajamente legale de platit	Cheltuieli efective
								anuale aprobrate la finele perioadei de raportare	trimestriale definitive					
A						B	1	2	3	4	5	6	7=5-6	8
			20	30	02	Protocol si reprezentare		1.000	1.000	547	547	547		547
			20	30	30	Alte cheltuieli cu bunuri si servicii		40.000	21.000	14.587	14.587	14.587		14.712
			55			TITLUL VII ALTE TRANSFERURI		150.000						
			55	01		A. Transferuri interne		150.000						
			55	01	18	Alte transferuri curente interne		150.000						
			57			TITLUL VIII ASISTENTA SOCIALA		7.433.000	4.201.000	4.062.571	4.062.571	3.600.987	461.584	4.053.818
			57	02		Ajutoare sociale		7.433.000	4.201.000	4.062.571	4.062.571	3.600.987	461.584	4.053.818
			57	02	02	Ajutoare sociale in natura		7.433.000	4.201.000	4.062.571	4.062.571	3.600.987	461.584	4.053.818
			84			PLATI EFECTUATE IN ANII PRECEDENTI SI RECUPERATE IN ANUL CURENT				-13.510	-13.510	-13.510		
			85			Titlul XVIII PLATI EFECTUATE IN ANII PRECEDENTI SI RECUPERATE IN ANUL CURENT				-13.510	-13.510	-13.510		
			85	01		Plati efectuate in anii precedenti si recuperate in anul curent				-13.510	-13.510	-13.510		
			85	01	01	Plati efectuate in anii precedenti si recuperate in anul curent (SF)				-13.510	-13.510	-13.510		
6602						SANATATE		5.000	5.000	4.950	4.950		4.950	
			01			CHELTUIELI CURENTE		5.000	5.000	4.950	4.950		4.950	
			20			TITLUL II BUNURI SI SERVICII		5.000	5.000	4.950	4.950		4.950	
			20	01		Bunuri si servicii		5.000	5.000	4.950	4.950		4.950	
			20	01	30	Alte bunuri si servicii pentru intretinere si functionare		5.000	5.000	4.950	4.950		4.950	
6702						CULTURA, RECREERE SI RELIGIE		14.770.000	8.061.000	7.523.172	7.523.172	6.575.353	947.819	6.484.218
			01			CHELTUIELI CURENTE		14.770.000	8.061.000	7.523.172	7.523.172	6.575.353	947.819	6.484.218
			10			TITLUL I CHELTUIELI DE PERSONAL		1.793.000	895.000	1.788.464	1.788.464	840.645	947.819	838.476
			10	01		Cheltuieli salariale in bani		1.399.000	697.000	1.394.464	1.394.464	659.739	734.725	657.715
			10	01	01	Salarii de baza		1.389.000	692.000	1.389.000	1.389.000	657.759	731.241	656.199

Capi- tol	Sub- capi- tol	Pa- ra- graf	Gru- pa / Titlu	Ar- ti- col	Ali- ne- at	Denumire indicator	Credite de angajament	Credite bugetare		Angajamente bugetare	Angajamente legale	Plati efectuate	Angajamente legale de platit	Cheltuieli efective
								anuale aprobrate la finele perioadei de raportare	trimestriale definitive					
A						B	1	2	3	4	5	6	7=5-6	8
			10	01	13	Indemnizatii de delegare		5.000	2.000	5.000	5.000	1.516	3.484	1.516
			10	01	30	Alte drepturi salariale in bani		5.000	3.000	464	464	464		
			10	03		Contributii		394.000	198.000	394.000	394.000	180.906	213.094	180.761
			10	03	01	Contributii de asigurari sociale de stat		292.100	146.000	292.100	292.100	136.785	155.315	136.742
			10	03	02	Contributii de asigurari de somaj		8.400	4.200	8.400	8.400	3.303	5.097	3.305
			10	03	03	Contributii de asigurari sociale de sanatate		74.700	37.400	74.700	74.700	34.083	40.617	34.095
			10	03	04	Contributii de asigurari pentru accidente de munca si boli profesionale		6.300	4.200	6.300	6.300	1.046	5.254	1.046
			10	03	06	Contributii pentru concedii si indemnizatii		12.500	6.200	12.500	12.500	5.689	6.811	5.573
			20			TITLUL II BUNURI SI SERVICII		1.871.000	1.154.000	528.446	528.446	528.446		439.480
			20	01		Bunuri si servicii		1.016.000	656.000	330.084	330.084	330.084		348.617
			20	01	01	Furnituri de birou		16.000	7.000	2.093	2.093	2.093		8.635
			20	01	02	Materiale pentru curatenie		26.000	16.000	2.268	2.268	2.268		4.928
			20	01	03	Incalzit, iluminat si forta motrica		639.000	449.000	213.932	213.932	213.932		213.932
			20	01	04	Apa, canal si salubritate		26.000	17.000	6.301	6.301	6.301		6.301
			20	01	05	Carburanti si lubrifianti		8.000	4.000	2.728	2.728	2.728		2.928
			20	01	06	Piese de schimb		11.000	6.000	666	666	666		666
			20	01	07	Transport		6.000	3.000	920	920	920		920
			20	01	08	Posta, telecomunicatii, radio, tv, internet		71.000	36.000	23.458	23.458	23.458		26.076
			20	01	09	Materiale si prestari de servicii cu caracter functional		80.000	40.000	39.976	39.976	39.976		45.287
			20	01	30	Alte bunuri si servicii pentru intretinere si functionare		133.000	78.000	37.742	37.742	37.742		38.944
			20	02		Reparatii curente		150.000	113.000	14.751	14.751	14.751		14.751

Capi- tol	Sub- capi- tol	Pa- ra- graf	Gru- pa / Titlu	Ar- ti- col	Ali- ne- at	Denumire indicator	Credite de angajament	Credite bugetare		Angajamente bugetare	Angajamente legale	Plati efectuate	Angajamente legale de platit	Cheltuieli efective
								anuale aprobrate la finele perioadei de raportare	trimestriale definitive					
A						B	1	2	3	4	5	6	7=5-6	8
			20	05		Bunuri de natura obiectelor de inventar		126.000	52.000	39.785	39.785	39.785		5
			20	05	01	Uniforme si echipament		5.000	3.000					
			20	05	30	Alte obiecte de inventar		121.000	49.000	39.785	39.785	39.785		5
			20	06		Deplasari, detasari, transferari		25.000	12.000	7.053	7.053	7.053		7.053
			20	06	01	Deplasari interne, detasari, transferari		15.000	7.000	6.788	6.788	6.788		6.788
			20	06	02	Deplasari in strainatate		10.000	5.000	265	265	265		265
			20	11		Carti, publicatii si materiale documentare		300.000	130.000	107.476	107.476	107.476		38.243
			20	13		Pregatire profesionala		13.000	7.000	5.000	5.000	5.000		5.000
			20	14		Protectia muncii		6.000	4.000	2.080	2.080	2.080		2.080
			20	25		Cheltuieli judiciare si extrajudiciare derivate din actiuni in reprezentarea intereselor statului, potrivit dispozitiilor legale		140.000	140.000					
			20	30		Alte cheltuieli		95.000	40.000	22.217	22.217	22.217		23.731
			20	30	30	Alte cheltuieli cu bunuri si servicii		95.000	40.000	22.217	22.217	22.217		23.731
			51			TITLUL VI TRANSFERURI INTRE UNITATI ALE ADMINISTRATIEI PUBLICE		7.081.000	3.852.000	3.441.000	3.441.000	3.441.000		3.441.000
			51	01		Transferuri curente		7.081.000	3.852.000	3.441.000	3.441.000	3.441.000		3.441.000
			51	01	01	Transferuri catre institutiile publice		7.081.000	3.852.000	3.441.000	3.441.000	3.441.000		3.441.000
			59			TITLUL IX ALTE CHELTUIELI		4.025.000	2.160.000	1.765.262	1.765.262	1.765.262		1.765.262
			59	11		Asociatii si fundatii		2.260.000	1.060.000	720.000	720.000	720.000		720.000
			59	15		Contributii la salarizarea personalului neclerical		1.765.000	1.100.000	1.045.262	1.045.262	1.045.262		1.045.262
6802						ASIGURARI SI ASISTENTA SOCIALA		49.385.000	26.202.000	30.126.856	30.126.856	24.944.949	5.181.907	25.072.088
			01			CHELTUIELI CURENTE		49.385.000	26.202.000	30.148.865	30.148.865	24.966.958	5.181.907	25.072.088
			10			TITLUL I CHELTUIELI DE PERSONAL		9.935.000	4.888.000	9.935.000	9.935.000	4.851.295	5.083.705	4.802.874
			10	01		Cheltuieli salariale in bani		7.780.000	3.820.000	7.780.000	7.780.000	3.796.065	3.983.935	3.755.398

Capi- tol	Sub- capi- tol	Pa- ra- graf	Gru- pa / Titlu	Ar- ti- col	Ali- ne- at	Denumire indicator	Credite de angajament	Credite bugetare		Angajamente bugetare	Angajamente legale	Plati efectuate	Angajamente legale de platit	Cheltuieli efective	
								anuale aprobrate la finele perioadei de raportare	trimestriale definitive						
A						B	1	2	3	4	5	6	7=5-6	8	
						PRECEDENTI SI RECUPERATE IN ANUL CURENT				-22.009	-22.009	-22.009			
			85	01		Plati efectuate in anii precedenti si recuperate in anul curent				-22.009	-22.009	-22.009			
			85	01	01	Plati efectuate in anii precedenti si recuperate in anul curent (SF)				-22.009	-22.009	-22.009			
7000	02					Partea IV-a SERVICII SI DEZVOLTARE PUBLICA, LOCUINTE, MEDIU SI APE		1.465.000	463.000	462.372	462.372	462.372		462.372	
7002						LOCUINTE, SERVICII SI DEZVOLTARE		1.465.000	463.000	462.372	462.372	462.372		462.372	
				01		CHELTUIELI CURENTE		1.465.000	463.000	462.372	462.372	462.372		462.372	
				55		TITLUL VII ALTE TRANSFERURI		1.465.000	463.000	462.372	462.372	462.372		462.372	
				55	01	A. Transferuri interne		1.465.000	463.000	462.372	462.372	462.372		462.372	
8000	02			55	01	18	Alte transferuri curente interne		1.465.000	463.000	462.372	462.372		462.372	
8302						Partea V-a ACTIUNI ECONOMICE AGRICULTURA, SILVICULTURA, SI VANATOARE		11.256.000	5.516.000	7.128.440	7.128.440	2.663.928	4.464.512	2.663.928	
						CHELTUIELI CURENTE		1.260.000	716.000	713.000	713.000	713.000		713.000	
				01		CHELTUIELI CURENTE		1.260.000	716.000	713.000	713.000	713.000		713.000	
				51		TITLUL VI TRANSFERURI INTRE UNITATI ALE ADMINISTRATIEI PUBLICE		1.260.000	716.000	713.000	713.000	713.000		713.000	
				51	01	Transferuri curente		1.260.000	716.000	713.000	713.000	713.000		713.000	
				51	01	49	Transferuri din bugetele locale pentru finantarea Camerelor Agricole		1.260.000	716.000	713.000	713.000		713.000	
8402						TRANSPORTURI		9.996.000	4.800.000	6.415.440	6.415.440	1.950.928	4.464.512	1.950.928	
				01		CHELTUIELI CURENTE		9.996.000	4.800.000	6.415.440	6.415.440	1.950.928	4.464.512	1.950.928	
				20		TITLUL II BUNURI SI SERVICII		9.996.000	4.800.000	6.415.440	6.415.440	1.950.928	4.464.512	1.950.928	
				20	01	Bunuri si servicii		3.000.000	2.000.000	1.950.928	1.950.928	1.950.928		1.950.928	
				20	01	30	Alte bunuri si servicii pentru intretinere si functionare		3.000.000	2.000.000	1.950.928	1.950.928	1.950.928		1.950.928

Capi- tol	Sub- capi- tol	Pa- ra- graf	Gru- pa / Titlu	Ar- ti- col	Ali- ne- at	Denumire indicator	Credite de angajament	Credite bugetare		Angajamente bugetare	Angajamente legale	Plati efectuate	Angajamente legale de platit	Cheltuieli efective
								anuale aprobate la finele perioadei de raportare	trimestriale definitive					
A						B	1	2	3	4	5	6	7=5-6	8
9902	96		20	02		Reparatii curente excedent/deficit sect dezv		6.996.000	2.800.000	4.464.512	4.464.512	7.839.469	4.464.512	


Conducatorul institutiei

 GHEORGHE BUNTES STANCU

Conducatorul compartimentului
 financiar-contabil


 ALINA RUSU

INTOCMIT,

ILIE ALIN



Capi- tol	Sub- capi- tol	Pa- ra- graf	Gru- pa / Titlu	Ar- ti- col	Ali- ne- at	Denumire indicator	Credite de angajament	Credite bugetare		Angajamente bugetare	Angajamente legale	Plati efectuate	Angajamente legale de platit	Cheltuieli efective
								anuale aprobrate la finele perioadei de raportare	trimestriale definitive					
A						B	1	2	3	4	5	6	7=5-6	8
						Regionala (FEDR)	19.176.280	6.200.000	6.000.000	17.031	17.031	17.031		14.860
		56	01	01		Finantarea nationala	3.638.410	1.175.000	1.138.000	4.987	4.987	4.987		2.816
		56	01	02		Finantarea externa nerambursabila	15.537.870	5.025.000	4.862.000	12.044	12.044	12.044		12.044
		70				CHELTUIELI DE CAPITAL		1.487.000	1.037.000	243.159	243.159	243.159		1.499.447
		71				TITLUL X ACTIVE NEFINANCIARE		1.487.000	1.037.000	243.159	243.159	243.159		1.499.447
		71	01			Active fixe		1.487.000	1.037.000	243.159	243.159	243.159		1.499.447
		71	01	01		Constructii								296.808
		71	01	02		Masini, echipamente si mijloace de transport		1.367.000	917.000	236.574	236.574	246.274	-9.700	271.116
		71	01	03		Mobilier, aparatura birotica si alte active corporale								68.155
		71	01	30		Alte active fixe (inclusiv reparatii capitale)		120.000	120.000	6.585	6.585	-3.115	9.700	863.368
5402						ALTE SERVICII PUBLICE GENERALE		12.000						
		01				CHELTUIELI CURENTE		12.000						
		51				TITLUL VI TRANSFERURI INTRE UNITATI ALE ADMINISTRATIEI PUBLICE		12.000						
		51	02			Transferuri de capital		12.000						
		51	02	29		Alte transferuri de capital catre institutii publice		12.000						
6000	02					Partea II-a APARARE, ORDINE PUBLICA SI SIGURANTA NATIONALA		2.306.000	2.211.000	11.400	11.400	11.400		104.318
6002						APARARE		73.000	73.000					12.545
		70				CHELTUIELI DE CAPITAL		73.000	73.000					12.545
		71				TITLUL X ACTIVE NEFINANCIARE		73.000	73.000					12.545
		71	01			Active fixe		73.000	73.000					12.545
		71	01	02		Masini, echipamente si mijloace de transport		73.000	73.000					9.364


Capi- tol	Sub- capi- tol	Pa- ra- graf	Gru- pa / Titlu	Ar- ti- col	Ali- ne- at	Denumire indicator	Credite de angajament	Credite bugetare		Angajamente bugetare	Angajamente legale	Plati efectuate	Angajamente legale de platit	Cheltuieli efective
								anuale aprobrate la finele perioadei de raportare	trimestriale definitive					
A						B	1	2	3	4	5	6	7=5-6	8
			71	01	30	Alte active fixe (inclusiv reparatii capitale)								5.571
6602						SANATATE	39.100.000	22.090.000	11.676.451	11.676.451	3.294.082	8.382.369	5.328.450	
			01			CHELTUIELI CURENTE	30.300.000	14.950.000	2.997.005	2.997.005	2.997.005		5.234.301	
			51			TITLUL VI TRANSFERURI INTRE UNITATI ALE ADMINISTRATIEI PUBLICE	30.300.000	14.950.000	2.997.005	2.997.005	2.997.005		2.997.005	
			51	02		Transferuri de capital	30.300.000	14.950.000	2.997.005	2.997.005	2.997.005		2.997.005	
			51	02	28	Transferuri din bugetele locale pentru finantarea cheltuielilor de capital din domeniul sanatatii	30.300.000	14.950.000	2.997.005	2.997.005	2.997.005		2.997.005	
			56			TITLUL VIII PROIECTE CU FINANTARE DIN FONDURI EXTERNE NERAMBURSABILE (FEN) POSTADERARE							2.237.296	
			56	01		Programe din Fondul European de Dezvoltare Regionala (FEDR)							2.237.296	
			56	01	03	Cheltuieli neeligibile							2.237.296	
			70			CHELTUIELI DE CAPITAL	8.800.000	7.140.000	8.679.446	8.679.446	297.077	8.382.369	94.149	
			71			TITLUL X ACTIVE NEFINANCIARE	8.800.000	7.140.000	8.679.446	8.679.446	297.077	8.382.369	94.149	
			71	01		Active fixe	8.800.000	7.140.000	8.679.446	8.679.446	297.077	8.382.369	94.149	
			71	01	01	Constructii	8.800.000	7.140.000	8.679.446	8.679.446	297.077	8.382.369	94.149	
6702						CULTURA, RECREERE SI RELIGIE	816.000	366.000	15.871	15.871	15.871		3.121.937	
			01			CHELTUIELI CURENTE	414.000	114.000	14.000	14.000	14.000		17.243	
			51			TITLUL VI TRANSFERURI INTRE UNITATI ALE ADMINISTRATIEI PUBLICE	14.000	14.000	14.000	14.000	14.000		14.000	
			51	02		Transferuri de capital	14.000	14.000	14.000	14.000	14.000		14.000	
			51	02	29	Alte transferuri de capital catre institutii publice	14.000	14.000	14.000	14.000	14.000		14.000	
			55			TITLUL VII ALTE TRANSFERURI	400.000	100.000						

Capi- tol	Sub- capi- tol	Pa- ra- graf	Gru- pa / Titlu	Ar- ti- col	Ali- ne- at	Denumire indicator	Credite de angajament	Credite bugetare		Angajamente bugetare	Angajamente legale	Plati efectuate	Angajamente legale de platit	Cheltuieli efective
								anuale aprobrate la finele perioadei de raportare	trimestriale definitive					
A						B	1	2	3	4	5	6	7=5-6	8
			55	01		A. Transferuri interne		400.000	100.000					
			55	01	08	Programe PHARE		400.000	100.000					
			56			TITLUL VIII PROIECTE CU FINANTARE DIN FONDURI EXTERNE NERAMBURSABILE (FEN) POSTADERARE								3.243
			56	01		Programe din Fondul European de Dezvoltare Regionala (FEDR)								3.243
			56	01	03	Cheltuieli neeligibile								3.243
			70			CHELTUIELI DE CAPITAL		402.000	252.000	1.944	1.944	1.944		3.104.694
			71			TITLUL X ACTIVE NEFINANCIARE		402.000	252.000	1.944	1.944	1.944		3.104.694
			71	01		Active fixe		400.000	250.000					120.270
			71	01	02	Masini, echipamente si mijloace de transport		300.000	150.000					20.603
			71	01	03	Mobilier, aparatura birotica si alte active corporale								4.305
			71	01	30	Alte active fixe (inclusiv reparatii capitale)		100.000	100.000					95.362
			71	03		Reparatii capitale aferente activelor fixe		2.000	2.000	1.944	1.944	1.944		2.984.424
			84			PLATI EFECTUATE IN ANII PRECEDENTI SI RECUPERATE IN ANUL CURENT				-73	-73	-73		
			85			Titlu XVIII PLATI EFECTUATE IN ANII PRECEDENTI SI RECUPERATE IN ANUL CURENT				-73	-73	-73		
			85	01		Plati efectuate in anii precedenti si recuperate in anul curent				-73	-73	-73		
			85	01	02	Plati efectuate in anii precedenti si recuperate in anul curent (SD)				-73	-73	-73		

Capi- tol	Sub- capi- tol	Pa- ra- graf	Gru- pa / Titlu	Ar- ti- col	Ali- ne- at	Denumire indicator	Credite de angajament	Credite bugetare		Angajamente bugetare	Angajamente legale	Plati efectuate	Angajamente legale de platit	Cheltuieli efective
								anuale aprobrate la finele perioadei de raportare	trimestriale definitive					
A						B	1	2	3	4	5	6	7=5-6	8
6802						ASIGURARI SI ASISTENTA SOCIALA	706.000	706.000	467.000	105.252	105.252	94.821	10.431	139.908
			01			CHELTUIELI CURENTE	706.000	706.000	467.000	105.252	105.252	94.821	10.431	80.548
			56			TITLUL VIII PROIECTE CU FINANTARE DIN FONDURI EXTERNE NERAMBURSABILE (FEN)								
						POSTADERARE	706.000	706.000	467.000	105.252	105.252	94.821	10.431	80.548
			56	02		Programe din Fondul Social European (FSE)	706.000	706.000	467.000	105.252	105.252	94.821	10.431	80.548
			56	02	01	Finantarea nationala	154.000	154.000	133.000	59.088	59.088	48.657	10.431	56.164
			56	02	02	Finantarea externa nerambursabila	509.000	509.000	304.000	46.164	46.164	46.164		24.384
			56	02	03	Cheltuieli neeligibile	43.000	43.000	30.000					
			70			CHELTUIELI DE CAPITAL								59.360
			71			TITLUL X ACTIVE NEFINANCIARE								59.360
			71	01		Active fixe								59.360
			71	01	01	Constructii								30.365
			71	01	02	Masini, echipamente si mijloace de transport								23.763
			71	01	03	Mobilier, aparatura biroutica si alte active corporale								5.232
7000	02					Partea IV-a SERVICII SI DEZVOLTARE PUBLICA, LOCUINTE, MEDIU SI APE	113.985.380	50.314.000	4.553.000	1.872.516	11.343.239	568.081	10.775.158	439.783
7002						LOCUINTE, SERVICII SI DEZVOLTARE		714.000	449.000	432.822	432.822	287.743	145.079	93.160
			70			CHELTUIELI DE CAPITAL		714.000	449.000	432.822	432.822	287.743	145.079	93.160
			71			TITLUL X ACTIVE NEFINANCIARE		714.000	449.000	432.822	432.822	287.743	145.079	93.160
			71	01		Active fixe		714.000	449.000	432.822	432.822	287.743	145.079	93.160
			71	01	01	Constructii		460.000	225.000	207.961	207.961	207.961		
			71	01	30	Alte active fixe (inclusiv reparatii capitale)			224.000	224.861	224.861	79.782	145.079	93.160
7402						PROTECTIA MEDIULUI	113.985.380	49.600.000	4.104.000	1.439.694	10.910.417	280.338	10.630.079	346.623
			01			CHELTUIELI CURENTE	113.898.580	48.200.000	3.254.000	162.835	9.633.558	162.835	9.470.723	346.623

Capi- tol	Sub- capi- tol	Pa- ra- graf	Gru- pa / Titlu	Ar- ti- col	Ali- ne- at	Denumire indicator	Credite de angajament	Credite bugetare		Angajamente bugetare	Angajamente legale	Plati efectuate	Angajamente legale de platit	Cheltuieli efective
								anuale aprobrate la finele perioadei de raportare	trimestriale definitive					
A						B	1	2	3	4	5	6	7=5-6	8
						FONDURI EXTERNE NERAMBURSABILE (FEN)								
						POSTADERARE	551.560	400.000	200.000	200	200	200		200
			56	05		Programe din Fondul European pentru Pescuit (FEP)	551.560	400.000	200.000	200	200	200		200
			56	05	01	Finantarea nationala	111.200	48.000	24.000	50	50	50		50
			56	05	02	Finantarea externa nerambursabila	333.600	275.000	137.000	150	150	150		150
			56	05	03	Cheltuieli neeligibile	106.760	77.000	39.000					
8402						TRANSPORTURI	3.595.732	11.088.000	11.062.000	4.368.786	26.462.618	4.368.786	22.093.832	
			70			CHELTUIELI DE CAPITAL	3.595.732	11.088.000	11.062.000	4.368.786	26.462.618	4.368.786	22.093.832	
			71			TITLUL X ACTIVE NEFINANCIARE	3.595.732	11.088.000	11.062.000	4.368.786	26.462.618	4.368.786	22.093.832	
			71	01		Active fixe	3.595.732	11.088.000	11.062.000	4.368.786	26.462.618	4.368.786	22.093.832	
			71	01	30	Alte active fixe (inclusiv reparatii capitale)	3.595.732	11.088.000	11.062.000	4.368.786	26.462.618	4.368.786	22.093.832	
9902	97					excedent/deficit sect dezv		-42.856.000	-32.282.000			4.612.144		

Conducatorul institutiei,

Conducatorul compartimentului
financiar-contabil

ALINA RUSU

INTOCMIT,

ILIE ALIN